

**CATALOGO
AGOSTO 2019**

VERSA



ALTO RENDIMIENTO

TECNOLOGÍA / CALIDAD / RESISTENCIA

3 AÑOS DE GARANTÍA

IMPORTA Y DISTRIBUYE EXTRA POWER S.A.



CASA CENTRAL:
Monteagudo 216 [1437] C.A.B.A.
Tel: [011] 5091-9100
Fax gratuito: 0800-666-1927
e-mail: ventas@extrapowersa.com.ar

Servicio técnico autorizado en nuestro
CASA CENTRAL

ENCONTRAMOS EN
ExpoFerretera
2019

www.extrapowersa.com.ar



blackjacktools
versa_maquinas



Extra Power S.A.
BLACK JACK TOOLS
VERSA





Queridos amigos:

Bienvenidos a una presentación más de nuestros productos! Nos es importante llegar gráficamente mediante nuestros catálogos para su más fácil acceso y disponibilidad de los logros conseguidos en las diferentes líneas: Power, Black Jack, Versa Max y Versa Industrial.

Con más de 3000 productos tratamos de cubrir las necesidades de nuestros clientes desarrollando robustez, potencia, eficacia y rendimiento. En el transcurso de todos estos años que nos constituyeron, 30 años en el mercado, podemos garantizarle control y seguimiento para el rendimiento en su compra. Y generar así, a través de nuestra atención telefónica y personalizada, un vínculo para consultas e inquietudes que las exigencias de profesionales, obreros y aficionados así lo requieran.

Estamos muy contentos de seguir siendo la elección para los que aún nos visitan en ExpoFerretera, en nuestra web www.extrapowersa.com.ar o personalmente a nuestras oficinas en el distrito tecnológico de la ciudad, afianzando así lazos entre ambas partes.

En esta edición y exposición de Agosto 2019 seguimos ampliando nuestra propuesta para acercarnos amigablemente hacia ustedes. Estamos a su disposición para mejorar y actualizar este propósito.

Quedan todos invitados!



CASA CENTRAL

Dirección: Monteagudo 216 - CABA
Tel: (011) 5091-9100 / Fax gratuito: 0800-666-1927
ventas@extrapowersa.com.ar
www.extrapowersa.com.ar

SUCURSAL:

Dirección: Jujuy 40 - CABA.
Tel: (011) 4866-2128 / 4867-4688



CASA CENTRAL

Dirección: Rua Luis Otávio 2835 - Fazenda Santa Cândida
Campinas - San Pablo
Tel: (019) 2122-2700
contato@extrapowerbrasil.com.br
www.extrapowerbrasil.com.br



ÍNDICE



TALADROS / ATORNILLADORES
PÁGS. 04 A 07



AMOLADORAS / SENSITIVAS /
INGLETADORA
PÁGS. 08 Y 09



SIERRAS CIRCULARES /
CALADORAS / CEPILLADORAS
PÁG. 10 A 12



PISTOLAS ELÉCTRICAS /
ATORNILLADORES /
MINI TORNOS / TALADROS /
MARTILLOS Y DEMOLEDORES
ELÉCTRICOS
PÁGS. 13 A 15



AMOLADORAS
PÁGS. 16 Y 17



SOLDADORAS
PÁGS. 18 A 21



GENERADORES / COMPRESORES
PÁGS. 22 A 24



MÁQUINAS Y ACCESORIOS
NEUMÁTICOS
PÁGS. 25 A 27



PISTOLAS DE PINTAR NEUMÁTICAS
Y ELÉCTRICAS
PÁGS. 28 Y 29



BOMBAS DE AGUA
PÁGS. 30



DESMALIZADORAS / MOTOSIERRAS
/ FUMIGADORES / ACCESORIOS
PÁG. 31



CUCHARAS DE ALBAÑIL / PALAS /
MACHETES / AZADAS / PICOS /
MAZAS / PULVERIZADORES
PÁGS. 32 Y 33



BLACK JACK TOOLS



PINZAS Y ALICATES
PÁGS. 32 A 35



TENAZAS Y TIJERAS
PÁG. 36



HERRAMIENTAS PARA PLOMERÍA
PÁGS. 35 A 37



LLAVES / TUBOS
PÁGS. 37 A 41



DESTORNILLADORES /
PUNTAS PARA ATORNILLAR
PÁGS. 42 A 46



SACABOCADOS / MAGNÉTICAS /
PINCELES
PÁG. 47



REMACHADORAS / BARRETAS
PÁG. 48



CORTA HIERROS / PUNTAS
PÁG. 49



MARTILLOS / MAZAS
PÁGS. 50 A 51



SERRUCHOS / ARCOS DE SIERRA
PÁGS. 52 A 53



HERRAMIENTAS DE SUJECIÓN
PÁGS. 54 A 55



HERRAMIENTAS PARA CARPINTERÍA /
AJUSTE / ENGRAPADORAS
PÁGS. 56 A 57



ESPÁTULAS / LLANAS / CUCHARAS
PÁGS. 58 A 59



HERRAMIENTAS DE MEDICIÓN
PÁGS. 59 A 61



CORTACERÁMICAS Y ACCESORIOS
PÁG. 62



MEDICIÓN ELECTRÓNICA
PÁGS. 63 A 64



DELANTAL / CINTURONES /
ORGANIZADORES
PÁG. 65



CAJAS DE HERRAMIENTAS
PÁGS. 66 A 70



PISTOLAS APLICADORAS / CORTANTES
PÁGS. 71 A 72



ACCESORIOS MÁQUINAS ELÉCTRICAS /
CEPILLOS / MINI DRILL
PÁGS. 73 A 79



CANDADOS / ACCESORIOS PARA
AUTO Y BICICLETAS / LINTERNAS
PÁGS. 80 A 82



HERRAMIENTAS
JARDINERÍA
PÁG. 83



ESCALERAS
PÁG. 84



EXHIBIDORES
PÁGS. 85 A 86





VERSA



TALADRO DE IMPACTO

KSTRH1011-V

13MM | 750W

Velocidad variable.

Velocidad en vacío: 0 -2800 min⁻¹

Mandril de 13mm.

Mango auxiliar desmontable.

Empuñadura soft grip.

Botón de bloqueo.

Perilla de ajuste de la barra de profundidad.

Interruptor de rotación izquierda/derecha.

Barra de profundidad.

Capacidad de perforación: Metal 10 mm

Madera 20 mm

Mampostería: 13 mm



TALADRO ELÉCTRICO

KSTRH1012-V

13MM | 850W

Velocidad variable.

Velocidad en vacío: 0-2700min⁻¹

Mandril de 13mm.

Mango auxiliar desmontable.

Perilla de ajuste de la barra de profundidad.

Empuñadura soft grip.

Botón de bloqueo.

Interruptor de rotación izquierda/derecha.

Capacidad de perforación: metal 10 mm | 25 mm



TALADRO DE IMPACTO

KPID1955-V

13MM | 910W

Velocidad variable.

Velocidad en vacío: 0-2700min⁻¹

Golpes por minuto: 0-43200.

Mandril de 13mm.

Empuñadura soft grip.

Mango auxiliar desmontable.

Interruptor selector de taladro/percutor.

Botón de bloqueo.

Interruptor de rotación: izquierda/derecha.

Barra de profundidad.

Capacidad de perforación: Metal 10mm

Madera 25 mm

Mampostería: 16 mm



LINEA INDUSTRIAL



TALADRO DE IMPACTO **KSTRH1201-V**

13MM | 1200W

- Velocidad variable.
- Velocidad en vacío: 0-3000min⁻¹
- Golpes por minuto: 0-48000.
- Mandril de 13mm.
- Mango auxiliar desmontable.
- Interruptor selector de taladro/percutor.
- Sujetador para colgar.
- Botón de bloqueo.
- Interruptor de rotación izquierda/derecha.
- Barra de profundidad.
- Capacidad de perforación: Metal 13 mm
Madera 30 mm
Mampostería: 20 mm



TALADRO DE IMPACTO RECARGABLE 18V **KPCD0217-V**

18V | 3 AMP. | LITIO | 13 MM

- Velocidad variable.
- Velocidad en vacío: 0 - 350 min⁻¹
0 - 1350 min⁻¹
- Golpes por minuto: 0 - 4550
0 - 17550
- Interruptor de avance y reversa (atornillar-desatornillar).
- Mandril autoajustable Ø1.5-13mm.
- Anillo de ajuste de torque de 20 posiciones. Torque máximo: 35 Nm.
- Con percutor.
- Batería de litio.
- Indicador de carga de batería.
- Barra de profundidad.
- Mango soft-grip.
- Mango auxiliar desmontable.
- Capacidad de perforación: Metal 13 mm
Madera 38 mm
Mampostería: 13 mm



BATERÍA DE LITIO

KPCD0217-1-V 18 V

3 AMP. | Indicador de nivel de carga



BATERÍA DE LITIO

KPCD0209-V1.5 18 V

1.5 AMP. | Indicador de nivel de carga



BATERÍA DE LITIO

KPCD0217-V1.8

1.8 AMP. | 12 V



3 AÑOS DE GARANTÍA



VERSA



TALADRO ATORNILLADOR RECARGABLE

10MM | 12 V

- Mandril autoajustable.
- Selector de Torque de 14 posiciones
- Variador de velocidad.
- Indicador de carga de batería.
- Interruptor de avance y reversa (atornillar - desatornillar).
- Mango soft-grip.
- Cargador de Batería Smart

KPCD0217-12V



LUZ LED

BATERÍA DE LITIO 1.5 AMP

Li-ion

Incluye maletín plástico



TALADRO ATORNILLADOR RECARGABLE

10MM | 18 V

- Interruptor de avance y reversa (atornillar - desatornillar).
- Mandril autoajustable.
- Selector de Torque de 16 posiciones.
- Interruptor de velocidad variable.
- Indicador de carga de batería.
- Mango soft-grip.
- Botón de bloqueo
- Cargador de Batería Smart.

KPCD0209-V



LUZ LED

BATERÍA DE LITIO 1.8 AMP

Li-ion

Incluye maletín plástico



ATORNILLADOR ELÉCTRICO

KSTSD1010-V

1010 W

- Velocidad variable.
- Velocidad en vacío: 0-2800min⁻¹
- Mandril porta puntas encastre 1/4".
- Mango soft grip.
- Botón de bloqueo.
- Interruptor de rotación izquierda/derecha.
- Capacidad máxima de tornillo: M6.
- Especial para durlock.

MANDRIL

KSTSD1010-1

13 MM | Para usar en atornillador KSTSD1010-V



LINEA INDUSTRIAL



TALADRO MARTILLO DEMOLEDOR **KSTRH1003-V**

22MM | 800W

Velocidad Variable.
Velocidad en vacío: 0-1000min⁻¹
Golpe por minuto: 0-4600.
Mandril de 22mm.
Fuerza de golpe: 3 Joules.
Encastre SDS Plus.
Cubierta de bloqueo.
Botón de bloqueo de encendido.

Mango auxiliar.
Barra de profundidad.
Empuñadura soft grip.
Selector de rotación: izquierda/derecha.
Selector de función:
taladró/rotomartillo/cinzel/
posición en blanco.
Capacidad de perforación: Metal 13mm
Madera 30 mm
Mampostería: 22 mm



Incluye maletín
y mecha mampostería
12 mm



TALADRO ROTOPERCUTOR **KSTRH2005-V**

32mm | 1200 W

Velocidad variable.
Velocidad en vacío: 375-750min⁻¹
Golpes por minuto: 2190-4380.
Fuerza de golpe: 7 Joules.
Mango auxiliar desmontable.
Empuñadura soft grip.
Mandril SDS Plus.
Reductor de impacto.
Barra de profundidad con ajuste.
Perilla de selección: rotopercutor/cinzel.



Incluye maletín
y mecha mampostería
16 mm



NUEVO MARTILLO DEMOLEDOR **KPRH1507-V**

1500 W

Encastre SDS Max.
Fuerza de impacto: 15 Joules.
Frecuencia de impacto: 3700 min⁻¹.
Sistema de intercambio rápido de puntas.
Mango lateral regulable.



Incluye maletín
y 1 punta



3 AÑOS DE GARANTÍA



VERSA



NUEVO PISTOLA DE AIRE CALIENTE KSTHG2005-V



2000W
 Caudal de aire: 240/450 L/min.
 Temperatura: 300/550° C
 Mango con soft grip
 Interruptor de Encendido/apagado
 Boquilla y 2 accesorios mas para diferente dirección de aire



NUEVO AMOLADORA ANGULAR KPAG0808-V



115 MM | 800 W
 Mango ergonómico.
 Cámara de acceso rápido para recambio de carbones.
 Cobertura protectora.
 Velocidad en vacío: 11500 min⁻¹



NUEVO AMOLADORA ANGULAR KSTAG1202-V



115 MM/125 MM | 1200 W
 Mango ergonómico Eje M-14
 Interruptor de Encendido/Apagado No incluye disco
 Seguro de encendido
 Velocidad en vacío 11000min⁻¹



NUEVO AMOLADORA ANGULAR KSTAG1403-V



180 MM | 1800 W
 Mango ergonómico
 Interruptor de Encendido/Apagado
 Agarre antideslizante
 Acceso fácil y rápido para recambio de carbones
 Velocidad en vacío 7600 min⁻¹
 Eje M-14
 No incluye disco



LINEA INDUSTRIAL



AMOLADORA ANGULAR

KPAG2002-V

180 MM / 230 MM | 2400 W

Mango ergonómico.

Cámara de acceso rápido para recambio de carbones.

Cobertura protectora.

Velocidad en vacío: 5800/7600 min⁻¹

Rosca de eje: M14.



NUEVO AMOLADORA PULIDORA

KSTCP1401-V

180MM | 1400W

Velocidad variable: 600-3300 min⁻¹

Diámetro del disco: 180 mm.

Eje del disco: M14

Mango en forma de "D" multiposición

Seguro de encendido y husillo

Incluye bonete de pulido con velcro.



CORTADORA SENSITIVA

KPCM2303-V

14" | 2500 W

Velocidad en vacío: 3800 min⁻¹

Empuñadura soft grip.

Bloqueo de corte.

Mango de ajuste.

Palanca de liberación rápida.

Disco de corte: 355 mm.

Protector de seguridad.


Capacidad de corte:

Tubo: 0° x 0° Ø130 mm.

Escuadra: 0° x 0° 120 x 120 mm.

Angulo metálico: 0° x 0° 140 x 140 mm.

[No incluye disco de corte]



3 AÑOS DE GARANTÍA



VERSA



SIERRA CIRCULAR

KSTCS1001-V

190mm | 1700 W

Velocidad en vacío: 5000min⁻¹

Hoja de sierra 40 dientes incluida.

Caperuza protectora oscilante.

Conector para expulsión de aserrín.

Agarradera frontal.

Angulo de corte: 45°-90°.

Profundidad de corte: 45°/90° = 41/68mm.

Capacidad de corte: 190mm.



CORTADORA INGLETADORA

KPMC1204-V

255MM | 2100W

Protector de seguridad.

Disco de corte 255mm.

Barra de soporte lateral.

Perilla de bloqueo.

Tabla móvil.

Indicador de ángulo.

Ajuste de profundidad.

Barra de soporte lateral.

Velocidad en vacío: 4700 min⁻¹

Desplazamiento de corte: 192mm.

Salida para recolección de polvo.

Inglete 0°/Bisel 0°

Inglete 0°/Bisel 45°

Inglete 45°/Bisel 0°

Inglete 45°/Bisel 45°

(Incluye disco de corte) 45x210mm

85 x 300mm

85 x 210mm

45 x 300mm

45x150mm



CORTADORA INGLETADORA

KPMC1204-V12"

NUEVO DISCO PARA INGLETADORA

\$829⁹⁹ **KPMC1204-V13**
80 DIENTES | 12"

Ø EXTERNO: 305 MM

Ø INTERNO: 30 MM

510 RPM

CORTA: MADERA,

PLÁSTICO Y ALUMINIO



2500W | 12"

Protector de seguridad.

Mango soft grip.

Barra de soporte lateral.

Perilla de bloqueo.

Tabla móvil.

Indicador de ángulo.

Ajuste de profundidad.

Velocidad en vacío 3900 min⁻¹

Diámetro de eje 16mm.

Disco no incluido.



LUZ LÁSER



LINEA INDUSTRIAL

KSTSA0902-V

NUEVO LIJADORA DE BANDA

1200W

Perilla centralizadora
Tamaño de lija de banda 110 x 610 mm
Salida de extracción de polvo
Botón de bloqueo de encendido
Mango soft grip
Incluye lija y bolsa coollectora



NUEVO LIJADORA ORBITAL DE PALMA KSTSA1002-V

250W

Velocidad en vacío: 1200 min⁻¹
Tamaño de almohadilla: 114 x 140 mm.
Con recolector de polvo.
Sistema de sujeción para lijas tradicionales
Almohadilla perforada
Incluye base perforadora de lija



NUEVO FRESADORA DE MADERA KPER1203-V

1200W

Velocidad variable 9000-30000 min⁻¹
Mandrill portafresa de 6 mm y 8 mm
Guía paralela
Tope de profundidad
Profundidad de corte 0-60mm
Escala de profundidad de corte
Flecha de dirección de rotación
Mango antideslizante



3 AÑOS DE GARANTÍA



VERSA



CEPILLADORA ELÉCTRICA **KSTPL1002-V**



1020 W

Velocidad en vacío: 16500 min⁻¹

Botón de bloqueo.

Perilla de ajuste de la profundidad de cepillado.

Guía metálica para trabajos rectos.

Ancho de cepillado: 82 mm

Profundidad: 0-3 mm



CALADORA ELÉCTRICA **KSTJS0900-V**



900 W

Selector de velocidad.

Velocidad en vacío: 0-3000 min⁻¹

Botón de bloqueo.

Mango Soft grip.

Protector de seguridad.

Intercambiador rápido de hoja.

Hoja de sierra.

Ajuste pendular: 0 / 1 / 2 / 3.

Longitud de carrera: 26mm.

Capacidad de corte: Madera 80mm.

Metal 8mm

Salida para recolección de polvo.



PIDA SU EXHIBIDOR VERSA **2008**



90 x 92 cm

3 AÑOS DE GARANTÍA



INCLUYE
maletín plástico
con 40 accesorios



135 W

TORNO MINI DRILL

Veloc. Variable 8.000 ~ 30.000 rpm.
Incluye: piedras montadas, discos de corte, discos de papel de lija,
lijas de banda, puntas diamantadas, ruedas de goma, soporte, llave,
piedra de afilar, disco de felpa, porta herramientas. Mandril Ø 3.2 mm

KPM00102

12V
KSTC00223-1



**BATERIA PARA
TALADRO
ATORNILLADOR**

Capacidad de carga: 1200 mAh

INCLUYE
maletín plástico
con accesorios



**TALADRO
ATORNILLADOR**

Veloc. variable 0~550 rpm
Diám. máx 10 mm.
Batería con corte automático.
Selector de avance y retroceso.
Selector de torque 16+1

18V
KPC00209



INCLUYE
gancho para sujetar
al cinturón

TALADRO ELECTRICO 10 MM

2 Velocidades: 2300~2800 rpm
Reversa. Diám. Máx 10 mm.
Selector de avance y retroceso.

380 W
KPHD1306



**AÑO DE
GARANTIA**

MANDRIL



2-10 mm

J630



2-13 mm

J631



MANDRIL



2-10 mm

J635



2-13 mm

J636



**LLAVE
PARA MANDRIL**



10 mm

J633



13 mm

J632



INCLUYE
Valija plástica con
accesorios

500 W

**TALADRO MARTILLO
DEMOLEDOR**

Función de taladro/martillo - Mandril de 20 mm.
Veloc. Variable 0~850 rpm. - Fuerza de golpe de 2 joules.
Selector de avance y retroceso. - Encastre SDS.

KSTRH1001



INCLUYE
Valija plástica con
accesorios

800 W

**TALADRO MARTILLO
DEMOLEDOR**

Función de taladro/percutor/martillo- Mandril de 26 mm.
Veloc. Variable 0~900 rpm. - Fuerza de golpe de 3 joules.
Selector de avance y retroceso. - Encastre SDS.

KSTRH1003

INCLUYE
Valija plástica con
accesorios

780 W

**TALADRO
ROTOPERCUTOR**

3 Funciones / Velocidad 750 rpm. / Diámetro: metal 13 mm /
madera 40 mm / pared 26 mm. / Impacto 3700 rpm.
Mandril adaptador con encastre SDS.
* color gris / ** consultar stock.

KPRH0602



MAX

1


AÑO DE GARANTIA

2100 W
50 J

MARTILLO DEMOLEDOR

Selector de martillo fijo.
Golpes 1.000~2.100 min. | Encastre SDS hex.
Luz de advertencia de reemplazo de carbones.

KSRH2201



INCLUYE
1 punta y 1 corta-
hierro
valija plastica
con ruedas



2100 W
27 J

MARTILLO DEMOLEDOR

Selector de martillo giratorio y fijo | Veloc. variable 100~250 rpm. | Golpes 750~1.950 min. Cap. 40 mm en concreto | Encastre SDS hex. Luz de advertencia de reemplazo de carbones

KSTRH2202

INCLUYE
1 mecha, 1 punta y
valija plastica
con ruedas

800 W

CALADORA ELECTRICA "CON TRAZADOR LASER"

Veloc. variable 800~2.800 rpm.
Base regulable de 0° a 45°
Espesor 80 mm
Selector pendular de tres posiciones

KSTJS0805

**INCLUYE
SIERRA**





600 W

**AMOLADORA
ANGULAR 115MM**

Veloc. 11000 rpm | Pulsador con traba de eje | Tecla reforzada para mayor vida útil | Mango lateral dos posiciones | Cabeza de aluminio.

KPA0607



750 W

**AMOLADORA
ANGULAR 115MM**

Rosca de eje: M14 / 11.000 rpm
Carbones laterales de fácil reemplazo
* color gris
** consultar stock

KPA0705



750 W

**AMOLADORA
ANGULAR 115MM**

Veloc. 11000 rpm | Bloqueador de eje
Rápido recambio de discos | Cabeza de aluminio ligera y compacta | Mango lateral de dos posiciones

KPA0705-A



750 W

**AMOLADORA
ANGULAR 115MM**

Velocidad 11000 rpm
Tecla reforzada para mayor vida útil
Cabeza de aluminio
Mango lateral de tres posiciones
Carbones laterales de fácil reemplazo

KPA0705-B



950 W

**AMOLADORA
ANGULAR 115MM**

Rosca de eje: M14
Selector de 7 velocidades
Velocidad variable 3500~11.000 rpm
* color gris

KPA0911

MAX

1

AÑO DE GARANTÍA



900 W

AMOLADORA ANGULAR 125MM

Veloc. 12000 rpm | Interruptor reforzado de máxima durabilidad | Mango lateral dos posiciones
Cabeza de aluminio, ligera y compacta.
Bloqueador de eje | Rápido recambio de discos.
Cuerpo Soft Grip

KSTAG0912-A



900 W

AMOLADORA ANGULAR 115MM

Veloc. 11000 rpm | Pulsador con traba de eje | Mango lateral dos posiciones | Cabeza de aluminio.

KSTAG0609

NUEVA LINEA DE SEGURIDAD

KM-9000

MÁSCARA PARA SOLDAR FOTSENSIBLE

DIN-15

> INCLUYEN REPUESTO DE VISOR



KM-8000

MÁSCARA PARA SOLDAR FOTSENSIBLE

DIN-16

* PERILLA SELECTORA DE CONTROL DE SENSIBILIDAD.



KM-1800

MÁSCARA PARA SOLDAR FOTSENSIBLE

DIN-16

* PERILLA SELECTORA DE CONTROL DE SENSIBILIDAD.



ESMALTADA PINTURA BRILLOSA

KM-1900R

MÁSCARA PARA SOLDAR FOTSENSIBLE

DIN-16

* PERILLA SELECTORA DE CONTROL DE SENSIBILIDAD.



KM-1900N

MÁSCARA PARA SOLDAR FOTSENSIBLE

DIN-16

* PERILLA SELECTORA DE CONTROL DE SENSIBILIDAD.



TECNOLOGIA INVERTER IGBT

PESO REDUCIDO, MAYOR CALIDAD DE LA SOLDADURA

> MMA-105A

SOLDADORA ELÉCTRICA
INVERTER IGBT

Protección térmica.
Forzador de aire.
Potencia: 3.2 KW.
Tensión: 230 V ~ 50 / 60 Hz.
Tensión en vacío: 76 V.
Eficiencia: 85%.
Corriente: 20 - 105A.
Ø Electrodo: 1,6 / 2,5mm.
Ciclo: 105A-100%



NUEVAS!

> MMA-140A

SOLDADORA ELÉCTRICA
INVERTER IGBT

Protección térmica.
Forzador de aire.
Potencia: 4.1 KW.
Tensión: 230 V ~ 50 / 60 Hz.
Tensión en vacío: 76 V.
Eficiencia: 85%.
Corriente: 20 - 140A.
Ø Electrodo: 1,6 / 3,2mm.
Ciclo: 140A-60% / 108A-100%



**INCLUYEN
ACCESORIOS**

> MMA-200A

SOLDADORA ELÉCTRICA
INVERTER IGBT
CON DISPLAY DIGITAL

Protección térmica.
Forzador de aire.
Potencia: 7.1 KW.
Tensión: 230 V ~ 50 / 60 Hz.
Tensión en vacío: 76 V.
Eficiencia: 85%.
Corriente: 30 - 200A.
Ø Electrodo: 2,0 / 4,0mm.
Ciclo: 200A-60% / 155A-100%

> MMA-160A

SOLDADORA ELÉCTRICA
INVERTER IGBT
CON DISPLAY DIGITAL

Protección térmica.
Forzador de aire.
Potencia: 5.3 KW.
Tensión: 230 V ~ 50 / 60 Hz.
Tensión en vacío: 76 V.
Eficiencia: 85%.
Corriente: 30 - 160A.
Ø Electrodo: 2,0 / 4,0mm.
Ciclo: 160A-60% / 124A-100%





SOLDADORA ELECTRICA TIG/MMA DC

Protección Térmica | Forzador de aire
 Eficiencia: 85% | Tensión: 230 V 50/60Hz
 Tensión en vacío: 63 V | Corriente: 10 -130 A
 | Ciclo de trabajo: 130 A-60%, 100 A-100% |
 Potencia: 2.7 KW | Peso: 7 Kg

TIG-130A



TECNOLOGIA INVERTER

SOLDADORA ELECTRICA MMA TRIFASICA 380 V

Protección térmica | Forzador de aire
 Display electrónico | Tipo de electrodo:
 ácidos, básicos y celulósicos | Anti-stick
 Control remoto.

ZX7-500

Corriente	20-500 A
Tensión	380V
Frecuencia	50 / 60 Hz
Tensión en vacío	86 V
Ciclo de trabajo	60%
Potencia	25 KVA
Peso	27,5 Kg



INCLUYE Accesorios

SOLDADORA ELECTRICA CON CARGADOR/ARRANCADOR

Protección Térmica | Forzador de aire
 Electrodo: 2.0/5.0 mm | Tensión: 230V 50/60Hz
 Tensión en vacío: 50 V
 Potencia: 9.5 KW | Corriente: 80-180 A
 Ciclo: 180A-10% | Corriente de carga: 50A-12V/24V
 Corriente de arranque: 540A

BC-180



3 EN 1

**CORTADORA / SOLDADORA 3 EN 1
TIG / MMA / PLASMA**

Protección Térmica | Forzador de aire
Eficiencia: 85% | Tensión: 230 V 50/60Hz
Factor de potencia (cosφ): 0.93.
Corriente TIG: 10-160 A
Corriente MMA: 10-150 A
Corriente CUT: 20-40 A

INCLUYE
Accesorios

**TECNOLOGIA
INVERTER**

CT416

**REGULADOR
DE POTENCIA**
Electrónico

INCLUYE
Accesorios y
Regulador



**TECNOLOGIA
INVERTER**

**SUPER LIVIANA
Y BAJO CONSUMO!**

CORTADOR DE PLASMA

Protección térmica | Forzador de aire
Tensión: 230 V 50/60 Hz | Eficiencia: 85%.

	CUT-30	CUT-40
Corriente	20-30 A	20-40 A
Espesor de corte	8 mm	12 mm
Ciclo de trabajo	60%	60%
Potencia	3.5 KW	4.8 KW
Peso	11.5 KG	12 KG

SOPLETE PARA TIG



AC007

**REGULADOR
PARA CORTADOR
DE PLASMA**



AC008

ROLLO DE ALAMBRE



FLUX 0.9MM X 0.4 KG

AC001

0.6MM X 0.5 KG

AC0062

**CONSUMIBLE
CUT-30/CUT-40**



AC0012

**SET TOBERAS,
PUNTAS Y TAPONES**



AC005



MAX

1

AÑO DE GARANTIA



GASOGENO AUTOMATICO 1K



Chapa 2 mm.
Válvulas de bronce
Manómetro

NA8523



GASOGENO AUTOMATICO 2K



Chapa 2 mm.
Válvulas de bronce
Manómetro
Arrestallama

NA8524



CONSULTAR POR EQUIPOS COMPLETOS Y REPUESTO

GASOGENO AUTOMATICO 3K



Chapa 2 mm.
Válvulas de bronce
Manómetro
Arrestallama
Alto 1 m.
Ø 40 cm.
35 kg.

NA8525



GASOGENO AUTOMATICO 5K



Chapa 2 mm.
Piezas torneadas en bronce
Resortes en inoxidable
Manómetro
Arrestallama
Alto 1.3 m.
Ø 40 cm.
Tapa estampada de chapa de 3.2 mm

NA8526



GENERADOR A GAS NG/LPG VRS10KWGAS

**INCLUYE
ENCENDIDO
AUTOMÁTICO**

10 KW

**TABLERO DE
TRANSFERENCIA
AUTOMÁTICA (ATS)**



MOTOR

Modelo de motor	Cilindro V-twin.
Tipo	4 tiempos. OHV
Cilindrada cc	0.678 l [41.37 in ³]
Calibre	78mm [3.07in]
Stroke	81mm [3.19in]
Compresión	8.5:1
Sistema de encendido	Magnético
Sistema de entrada de aire	Ambiental
Voltaje nominal de arranque	DC 12V/0.8KW Arranque eléctrico
Carga de Batería	DC 14V/2A
Capacidad de Aceite [in3]	1.5 l [91.5 in ³]
Filtros de aire	Seco

SISTEMA REFRIGERANTE

Sistema de refrigeración	Enfriamiento por aire
Ventilador de radiador	Motor con ventilación propia



Viviendas
Residenciales
Countries
Casa quinta
Barrios cerrados

AUTOMÁTICO, SILENCIOSO, CONFIABLE

- Sistema de control electrónico de la velocidad que se puede estabilizar en rangos específicos.
- Toma de aire silencioso: Asegura que haya suficiente flujo de aire en el motor con una significativa reducción del ruido en funcionamiento
- Función automática del interruptor de transferencia. Esta unidad permite el arranque automático del generador en caso de corte de luz del suministro eléctrico con la potencia requerida y necesaria.
- Autonomía: Funciona a gas natural conectado directamente a la red o mediante gas envasado

COMBUSTIBLE

Tipo	Gas natural o LPG
Presión del suministro, kPa (in. H ² O)	NG: 1.2-2.7 [5-11] LPG: 1.7-2.7 [5-11]
Medida tubo	G 1/2
Longitud tubo	<10m
Consumo 50% [NG]	67.1ft ³ /h [1.9m ³ /h]
Consumo 100% [NG]	113ft ³ /h [3.2m ³ /h]
Consumo 50% [LPG]	37.79ft ³ /h [2kg/h]
Consumo 100% [LPG]	56.68ft ³ /h [3.2kg/h]

Índice nominal de combustible: gas natural 37MJ/m³ [100Btu/ft³]
LPG: 93 mJ/M³ [2500 Btu/ft³]
LPG: factor de conversión: 8.58 ft³= 1lb 0.535 m³=1kg. 36.39ft³=1 gal.

MEDIDAS Y PESO

Medida de peso [lbs/kg]	485/220
Peso bruto [lbs/kg]	540/245
Dimensiones [in/mm]	45.28x26.38x25.2 1150x670x640
Dimensiones del empaque	48.43x29.92x30.31 1230x760x770

NIVEL DE SONIDO

Salida de sonido en dB(A) a 7m con generador en modo trabajando*	63
Salida de sonido en dB(A) 7m con generador operando normalmente*	69

* Niveles de sonido tomados desde el frente del generador. Niveles de sonido tomados de otros lados del generador pueden ser mayores dependiendo de los parámetros en la instalación.

GENERADOR

Potencia nominal [NG/LPG]	8KW/9KW
Maxima Potencia [NG/LPG]	9KW/10KW
Voltaje nominal [V]	230
Frecuencia nominal [Hz]	50
Velocidad nominal	3000 min ⁻¹
Fase	Monofásico
Factor de potencia	1.0



2.2KW

6.5 HP

GENERADOR XQ2500CX

Tensión	220 V	Cilindrada	196 cc 6.5 HP
Frecuencia	50 HZ	Motor	4 tiempos
Corrientes continua	12V - 8.3 A	Sist. de arranque	Manual
Salida	220V	Capac. de Tanque	15 L
Potencia	2.0 KW-2.2W	Autonomía	13 horas



4.5KW

11 HP

GENERADOR XQ5500CX

Tensión	220 V	Cilindrada	337 cc 11 HP
Frecuencia	50 HZ	Motor	4 tiempos
Corrientes continua	12V - 8.3 A	Sist. de arranque	Manual
Salida	220V	Capac. de Tanque	25 L
Potencia	4.0 KW-4.5W	Autonomía	10 horas

5.5KW

13 HP

GENERADOR XQ6500CX

Tensión	220 V	Cilindrada	389 cc 13 HP
Frecuencia	50 HZ	Motor	4 tiempos
Corriente continua	12V - 8.3 A	Sist. de arranque	Manual / Eléctrico
Salida	220V	Capac. de Tanque	25 L
Potencia	5.0 KW-5.5W	Autonomía	10 horas



ARRANQUE ELÉCTRICO




COMPRESOR DE AIRE MINI PARA AUTO

INCLUYE
3 tipos de picos diferentes.

GPVM-12V

Cilindro	30 mm / 12V
DC	14 A
PSI	100/150 7 Kg/cm
Caudal	35 L/Min.
Indicador de presión	

CUERPO DE ALUMINIO



COMPRESOR DE AIRE DE TRANSMISION DIRECTA

GP-FL24-25 GP-BM50-50

Tensión	220 V	220 V
Frecuencia	50 Hz	50 Hz
Caudal	120 l/min	196 l/min
Cant. de cilindros	1 x 47 mm	1 x 48 mm
Potencia	1.5 KW (2.0 HP)	1.5 KW (2.0 HP)
Velocidad en vacío	2850 rpm.	2850 rpm.
Capacidad	Tanque 25 lts	Tanque 50 lts
Presión Máx.	8 Bar (116PSI)	8 Bar (116PSI)

Incluye protección térmica



CLAVO ESPIRALADO NEUC65

Medida	Presentación	Código	\$x1000pcs	\$ x caja
25x50	x9000 pcs.	NA8273		
25x63	x9000 pcs.	NA8274		

NEUC65 CLAVADORA DE ROLLO

Capacidad de la recámara: 220-350 pcs. Punta antiatascos de fácil apertura. Salida de aire a 360°. Gatillo con traba de seguridad. Mecanismo de ajuste fácil de profundidad. Mango ergonómico soft grip. Aplicaciones: estructuras de paredes y pisos, instalación de revestimiento, ensamblado de cajas de madera, fijación de cercas de alambre sobre listones de madera, etc. Peso: 2.70 kg.

Medida estándar de clavos:
12-13 = 2.3 - 2.87mm [0.091" x 0.113"]



GRAPAS NEU8013

Medida	Presentación	Código	\$x1000pcs	\$ x caja
10-06	x10100 pcs.	NA8295		
10-08	x8400 pcs.	NA8296		
10-12	x6000 pcs.	NA8297		
10-14	x6000 pcs.	NA8298		

NEUC851 ENGRAPADORA CORONA MEDIANA

Capacidad de la recámara: 150 pcs. Punta antiatascos de fácil apertura. Dirección de salida de aire regulable. Control de ajuste de profundidad. Ideal para el armado de pallets, estructuras de madera y cajones. Peso: 2.50 kg.

Medida estándar de grapa:
16 = 1.6 x 1.4mm [0.063" x 0.055"]

GRAPAS NEU8016

Medida	Presentación	Código	\$x1000pcs	\$ x caja
80-4	x19500 pcs.	NA8290		
80-6	x13500 pcs.	NA8291		
80-8	x11250 pcs.	NA8292		
80-11	x9000 pcs.	NA8293		
80-14	x6750 pcs.	NA8294		

GRAPAS NEU8016

Medida	Presentación	Código	\$x1000pcs	\$ x caja
90-10	x17600 pcs.	NA8283		
90-15	x13200 pcs.	NA8284		
90-20	x8800 pcs.	NA8285		
90-25	x8800 pcs.	NA8286		
90-30	x6800 pcs.	NA8287		
90-35	x5600 pcs.	NA8288		
90-40	x5000 pcs.	NA8289		

NEU8016 CLAVOS

Medida	Presentación	Código	\$x1000pcs	\$ x caja
F10	x5000 pcs.	NA8301		
F15	x5000 pcs.	NA8302		
F20	x5000 pcs.	NA8303		
F25	x5000 pcs.	NA8304		
F30	x5000 pcs.	NA8305		
F35	x5000 pcs.	NA8306		
F40	x5000 pcs.	NA8307		
F45	x5000 pcs.	NA8308		
F50	x5000 pcs.	NA8309		



MAX

1

AÑO DE GARANTÍA

PISTOLA DE AIRE

Para compresor.
75mm

GPV-08A



PISTOLA DE AIRE

Para compresor.
280mm

GPV-08C



PICO DE GOMERO

Para compresor.

R480



SET DE ACESORIOS DE AIRE

14 pcs. Contiene:
Acoples, conectores,
puntas, pistolas, picos


GPV-016



MANOMETRO

Para medir presión
de neumáticos

R525



PISTOLA PARA LIMPIEZA

Para compresor | 10 Bar máx. | 50 - 90 PSI
Conexión 1/2" | Con depósito de aluminio.
Boquilla ajustable de bronce.
Rociadora y pulverizadora.

GPV-202



KIT PARA COMPRESOR

Incluye:
1 Pistola de pintar carga superior
1 Pistola de aire
1 Pistola de limpieza
1 Inflador con manómetro
1 Manguera espiralada de 5 m

GPV-200



MANGUERA PARA COMPRESOR

7.5 m

R580

10 m

R581

15 m

R582

REGULADOR DE AIRE

GPV-04



FILTRO DE AIRE, REGULADOR Y LUBRICADOR

Encastre de 1/4

GPV-09





**INCLUYE
TUBO DE SUCCIÓN**

PISTOLA PARA ARENADO / GPV-13

Presión de trabajo: 3-6 bar/43-87 psi
Consumo de aire 110-140 U/min



PISTOLA PARA REVESTIMIENTOS

Para compresor:
90PSI

GPV-12



PISTOLA DE LAVADO AIRE-AGUA

50 PSI | 145 PSI | Ultra liviana:
Cuerpo de aluminio inyectado
Se conecta a la canilla reemplazando
a las hidrolavadoras


GPV-201



PISTOLA APLICADORA PROFESIONAL

Para espuma de poliuretano
Boquilla metálica dosificadora de
prolongación para espacios estrechos
Regulador de fluido

GPV-203



RESORTE

Para Picareta
neumática.

GPV-003



PICARETA NEUMÁTICA

Golpes por minuto: 4.500 (150mm) y 3.500 (190mm)
Escape de aire frontal | Espesor del cañón:
43 mm (150mm) y 66mm (190mm)
Conexión de aire de 1/4" | Acero tratado y
cañón resistente | Fácil reemplazo de puntas
Mantiene fuera el material residual

150 MM
NEU3050

190 MM
NEU3051



10 MM TALADRO NEUMÁTICO

Velocidad: 1.800 rpm | Con reversa
Acople de entrada de 1/4"
Diseño ergonómico y cuerpo cromado

NEU3010



CINCELES

Para Picareta neumática
Set por 4 piezas
Medida: 120mm

GPV-001



TIJERA CORTACHAPA NEUMÁTICA

Velocidad en vacío: 2500 min-1
Consumo promedio de aire: scm³/170 min:
6/170. Capacidad de corte de acero: 1,2 mm,
de aluminio: 1,4 mm | Entrada de aire: 1/4"
Presión de aire: 90 psi / 6,3 Kg / cm²

1/4"
NEU200



LLAVE CRIQUE NEUMÁTICA

Ideal para trabajar en espacios reducidos está
diseñada para instalar y remover partes del
motor, bombearos de agua, radiadores, etc.
Compacta y liviana | Cuerpo de aluminio y
cabeza de acero | Palanca de avance y retroceso.



3/8"
NEU2080

1/2"
NEU2020

Línea de
repuestos
originales



PISTOLA DE IMPACTO

Encastre de 1/2" | Acople de entrada de 1/4"
Torque máximo: 230 ft-Lb | Presión de aire:
90 psi | Diseño compacto y ergonómico

NEU100



PISTOLA DE IMPACTO

Torque máx. 230ft-lbs
Kit de 17 piezas:
1 Pistola de Impacto reversible
[1/2" - 90 PSI - 6/8 BAR - 7000 min⁻¹]
1 Llave hexagonal de 4 mm
1 Prolongación de 120 mm - 1/2"
10 Tubos hexagonales de 9 a 27 mm
1 Acople dosificador de aceite
1 Aceite lubricante
1 Conector de acople rápido
1 Maletín plástico de transporte

NEU130



AMOLADORA ESMERILADORA COMPACTA

Mandril tipo "Erickson" (de 2 piezas) | Posee traba de seguridad | Sistema de escape trasero que direcciona el aire fuera del área de trabajo
Velocidad en vacío: 22.000 rpm | Peso: 0,5 kg
Dimensiones: 1"x4 - 3/4 x 1"

NEU110



ESMERILADORA NEUMÁTICA

Kit de 16 piezas:
1 Amoladora esmeriladora recta
[1/4" - 90 PSI - 22000 min⁻¹]
2 Llaves de ajuste mandril - herramienta
1 Mandril
10 Piedras montadas esmeriles
1 Acople rápido
1 Maletín plástico de transporte

NEU120



CORTADORA PROFESIONAL

Disco de corte: 3" | 20000min⁻¹
90PSI | 4 scfm-115 l/min
Flujo regulado, escape trasero
Largo: 190mm

NEU140



AMOLADORA

Velocidad: 11.000 rpm | Eje del disco: 3/8 - 24 | Cuerpo de aluminio

NEU4040



LUSTRALIJADORA ANGULAR

Ø máx. del disco: 150mm | 6"
Velocidad en vacío: 10.000 min⁻¹
Consumo en vacío: 4.5scfm 127 l/min
Presión de Aire: 90psi
Incluye disco de goma porta lijas
Equipado con regulador de potencia,
rodamiento excéntrico de 5 mm

NEU4050



LIJADORA ORBITAL

Medida de la lija: 90 x 170 mm
Diseño ergonómico y de fácil manejo
Logra una superficie lisa y pareja
Ideal para trabajar sobre pintura,
metal, madera y fibra de vidrio.

NEU4080



KIT AEROGRAFO

Incluye: aerógrafo, manguera de 1,5m
Frasco para tinta con tapa,
Frasco para tinta con tampa y adaptador,
Encastre de 1/4".

R540



600 cm³

PISTOLA DE PINTAR HVLP

Carga superior. | Capacidad del tanque: 600 cm³
Presión de trabajo: 2.0-3.5 BAR
Rango de pulverizado de 160-240 mm
Regulador de atomización, flujo y entrada de aire
Boquilla y aguja de acero inoxidable

NEU2008



600 cm³

PISTOLA DE PINTAR

Carga superior
Capacidad del tanque: 600 cm³
Presión de trabajo: 3.5 BAR
Regulador de atomización,
flujo y entrada de aire
Boquilla y aguja de acero inoxidable

NEU4100



1000 cm³

PISTOLA DE PINTAR ALTA PRESION

Tanque de aluminio
Cuerpo altamente resistente
Capacidad del tanque: 1000 cm³
Presión de trabajo: 3.5 BAR
Rango de pulverizado de 160-250 mm
Regulador de atomización,
flujo y entrada de aire
Boquilla y aguja de acero inoxidable

NEU4102



**FUNCIONA CON
COMPRESOR DE
AIRE DIRECTO**

5000 cm³

PISTOLA DE TOLVA

Carga superior
Capacidad del tanque: 5000 cm³
Presión de trabajo: 2.0-3.5 BAR
Regulador de atomización,
flujo y entrada de aire
Tolva de aluminio
Boquilla y aguja de acero inoxidable

GPV-005



8mm

6mm

4mm



**INCLUYE
COMPRESOR**

450 W

PISTOLA HVLP ELECTRICA DOBLE USO

1.300 l/min | 28000 min⁻¹
Tamaño de la boquilla: Ø 1,5mm
Capacidad de carga: 900 ml
Presión de trabajo: 2.2 PSI
| Fácil de usar, práctica
Para todo tipo de pintura
Doble uso: Pintado y Secado

HVL450W-AB

Línea de
repuestos
originales

MAX

1

AÑO DE GARANTÍA



INCLUYE Compresor

450 W

PISTOLA HVLP ELECTRICA

Boquilla de salida: Ø1 mm (1,0-0,8 mm)
Capacidad de carga: 1.000 cm³
Manguera de 1,5 m | Medidor de viscosidad,
boquilla y pistola para pintar
Flujo de aire: 1.400 l/min
15.000 rpm | Presión de trabajo: 2 PSI
Capacidad de pintado: 100-200 ml/min

HVLP450W-A



INCLUYE Compresor

510 W

PISTOLA HVLP ELECTRICA

Boquilla de salida: Ø1 mm (1,0-0,8 mm)
Capacidad de carga: 1.000 cm³
Manguera de 1,5 m | Medidor de viscosidad,
boquilla y pistola para pintar
Acabado profesional | Permite pulverizar
la pintura de manera precisa con óptimo
resultado y gran velocidad de aplicación

HVLP510W



INCLUYE Compresor

600 W

PISTOLA HVLP ELECTRICA DE ALUMINIO

Boquilla de salida: 1,8 mm (1,0-0,8 mm)
Capacidad de carga: 1.000 cm³
Manguera de 1,5 m | Medidor de viscosidad,
boquilla y pistola para pintar
Acabado profesional | Permite pulverizar la pintura
de manera precisa con óptimo resultado y gran
velocidad de aplicación

HVLP600W



350 W

BOMBA DE AGUA SUMERGIBLE

Profundidad máx. 7m
Altura máx. 7m
Salida 6000 L / h
* color gris

KPWP0201



550 W

BOMBA DE AGUA SUMERGIBLE "ACERO INOXIDABLE"

Profundidad máx. 7m
Altura máx. 7,5m
Salida 8500 L / h
* color gris

KPWP0401



- TURBINA DE BRONCE
- PROTECTOR TÉRMICO

BOMBA DE AGUA PERIFERICA

30 L / Min - 370 W - 50 Hz
0.5 HP - 220 V - Alt. máx: 30 m
Suc. l. Máx: 8 m - 2860 rpm

QB60



- TURBINA DE BRONCE
- PROTECTOR TÉRMICO


BOMBA DE AGUA CENTRIFUGA

180 L / Min - 1500 W - 50 Hz
2 HP - 220 V - Alt. Máx 45 m
Suc. l. Máx. 8 m - 2860 rpm

CPM-180



Industria Argentina



- TURBINA DE BRONCE
- BOBINADO DE COBRE
- PROTECTOR TÉRMICO

BOMBA DE AGUA CENTRIFUGA

3/4 HP - 5.800 L / h
220 V ~ 50 Hz
Altura máx: 16 m
Succión: 4.1 m - 2850 rpm

VRS016



1,6 HP FUMIGADOR A EXPLOSION

Capacidad: 20 L
Peso: 11,5 kg
Rango de pulverizador: 12 m
Potencia: 1.6 HP
Nivel de ruido: 107 dB (A)
5000 RPM

KWF26B



MOTOSIERRA A EXPLOSION



2200 W

2200 W / 2800 rpm
Cadena "OREGON"

58 cc / 20" KLG55200


REPUESTO
barra dentada

Dispositivo de dosificación automático de aceite para la lubricación de la cadena

SET DE ESPADA Y CADENA

Cadena "OREGON" MADE IN USA
Material sintético libre de cadmio y metales pesados

KLG55200-1



Linea de repuestos originales



DESMALEZADORA
900 W
 33 cc
KLBC330C

DESMALEZADORA
1250 W
 42,7 cc
KLBC430C

INCLUYE
 carretel y cuchilla
 de 3 hojas

+



KLBC-2



KLBC-1



CARRETEL KRTL-1



**BORDEADORA
 A EXPLOSION**
 Motor 25 cc.
 Capacidad de tanque: 500 ml.
 Diámetro de corte 380 mm.
KPGT0101



**BORDEADORA
 ELECTRICA**
600 W
NA6043

Motor montado sobre
 2 rulemanes
 Carrete manual de 4 salidas
 Diámetro de corte 280 mm
 Incluye tanza y carretel
 Embalaje en caja individual

Industria
 Argentina





N104

PULVERIZADOR

> 900 ml



N103

PULVERIZADOR

> 1,5 L

N102

PULVERIZADOR

> CAPACIDAD: 5 L

> CON LANZA Y CORREA



N101

PULVERIZADOR

> CAPACIDAD: 8 L

> CON LANZA Y CORREA



Herramientas Forjadas

CORTA HIERRO

> FORJADO

F290	200x18mm	
F291	250x18mm	
F292	300x18mm	
F293	350x18mm	



PUNTA HEXAGONAL

> FORJADA

F280	200x18mm	
F281	250x18mm	
F282	300x18mm	
F283	350x18mm	



PICO PUNTA Y PALA

> FORJADA

D256	2000 g	
D257	2250 g	



D240

CABO PARA PICO

> DE FIBRA DE VIDRIO



CUCHARA DE ALBAÑIL SOLDADA > PUNTA MOCHA

F124	6"	
F125	7"	
F126	8"	

BLACK JACK



Desde

CUCHARA DE ALBAÑIL FORJADA > PUNTA MOCHA

F135	6"	
F136	7"	
F137	8"	

FORJADA EN 1 SOLA PIEZA



Desde



D300

PALA DE PUNTA

> MANGO CON COMODO GRIP QUE OPTIMIZA LA POSTURA DE TRABAJO.



D290

PALA ANCHA

> MANGO CON COMODO GRIP E INCLINACION QUE OPTIMIZA LA POSTURA DE TRABAJO.



Desde



AZADAS FORJADAS

D270	900g	210x150mm
D271	1000g	224x166mm
D272	1125g	234x180mm
D273	1350g	255x198mm

MACHETES

> MANGO PLÁSTICO

N095	12"	
N096	14"	
N097	16"	
N098	18"	
N099	20"	

Desde

Desde

MAZA OCTOGONAL

> FORJADA > CARAS TORNEADAS

G120	500g	\$174 ⁹⁹	G123	1250g
G121	750g	\$199 ⁹⁹	G124	1500g
G122	1000g	\$214 ⁹⁹	G125	2000g

